



PROTOCOLOSANTIAGE

TIME- LESS

GENETIC REJUVENATION

PROTÓCOLOS

OBJETIVO

Repara a matriz extracelular dando vitalidade às células mais profundas, para conseguir uma pele mais elástica, firme, luminosa e com melhor relevo. Elimine as linhas de expressão com um efeito lifting imediato. Ativador da juventude.

ILUMINA, REAFIRMA E RETARDA A PASSAGEM DO TEMPO

PARA TODOS OS TIPOS DE PELE | COMBATE EFICAZMENTE O ENVELHECIMENTO DA PELE | PARA PELE BAÇA QUE PRECISA DE LUMINOSIDADE | NEUTRALIZA O ENVELHECIMENTO DA PELE E DÁ UM ASPECTO JOVEM E FIRME | DÁ UMA APARÊNCIA FRESCA E UNIFORME E UMA APARÊNCIA RADIANTE GRAÇAS À ESTIMULAÇÃO CELULAR E AO SEU EFEITO ANTIOXIDANTE HIDRATANTE

PASSOS


- 1 LIMPEZA:** Remova completamente a maquiagem da pele com o limpador indicado em um disco de algodão e remova suavemente a maquiagem dos olhos e lábios, depois limpe o rosto, pescoço e decote com movimentos suaves, enxágue e seque a área.
- 2 ESFOLIAÇÃO:** Aplicar o esfoliante adequado ao tipo de pele e retirar com água.
- 3 AÇÃO:** Aplicar 2.5 ml **TIMELESS Photodynamic Active** no rosto, pescoço e decote e massageie com effleurages e movimentos deslizantes da testa ao contorno dos olhos, bochechas, contorno da boca, queixo e orelhas até completa absorção. Equipamento: Parametrize o equipamento de acordo com as instruções do fabricante e deixe-o agir*

OPCIONAL

Máscara facial. Aplique uma camada fina e deixe agir se o aparelho aplicado recomendar.

- 4 FIM DO TRATAMENTO:** Termine o tratamento com a aplicação de **RESTORE The Skin Perfector** no rosto, pescoço e decote e massageie suavemente até ser absorvido.

* No caso de combinar Timeless com radiofrequência, inverta os passos Ação com equipamento.



SESSÕES

- **Tratamento Flash:** 1 sessão
- **Tratamento de Recuperação:** mínimo 6 sessões

USO DO PRODUTO EM CASA

Opção 1: Aplicar o **TIMELOCK Genetic Cream** de manhã e à noite no rosto, pescoço e decote com uma massagem de movimentos suaves até completa absorção. Recomenda-se combinar com o **TIMELESS Genetic Anti-aging** uma vez por dia, preferencialmente à noite.

Opção 2: Misture algumas gotas em seu creme antes da aplicação. Assim personalizamos o seu tratamento e potencializamos os seus efeitos. Aplicar de manhã e à noite



DEN- SITY

WRINKLE FILLER

PROTÓCOLOS

OBJETIVO

Reduz e preenche rugas, linhas de expressão e previne o seu aparecimento. Aumenta a hidratação e densifica a pele, melhorando o seu aspeto e recuperando o volume perdido, capaz de repor os níveis de colagénio e elastina que caracterizam uma pele jovem e suave.

REDEFINE, REDENSIFICA E PREENCHE

PARA TODOS OS TIPOS DE PELE | PREVINE LINHAS DE EXPRESSÃO E RUGAS PRECOSES DE FORMA EFICAZ | PRESERVA E RECUPERA O VOLUME DAS MAÇÃS DO ROSTO, OVAL FACIAL, LÁBIOS, PESCOÇO, DECOTE E MÃOS | COMBATE EFICAZMENTE O ENVELHECIMENTO DA PELE | ELIMINA TECIDOS FLÁCIDOS | REGENERA A EPIDERME E HIDRATA

PASSOS

- 1 LIMPEZA:** Remova completamente a maquiagem da pele com o limpador indicado em um disco de algodão e remova suavemente a maquiagem dos olhos e lábios, depois limpe o rosto, pescoço e decote com movimentos suaves, enxágue e seque a área.
- 2 ESFOLIAÇÃO:** Aplicar o esfoliante adequado ao tipo de pele e retirar com água.
- 3 AÇÃO:** Aplicar 2.5 ml **DENSITY Photodynamic Active** no rosto, pescoço e decote e massageie com movimentos effleurages, insistindo nas linhas de expressão mais pronunciadas até sua completa absorção.


Equipamento: Parametrize o equipamento de acordo com as instruções do fabricante e deixe-o agir*

OPCIONAL

Máscara facial. Aplique uma camada fina e deixe agir se o aparelho aplicado recomendar.

- 4 FIM DO TRATAMENTO:** Termine o tratamento com a aplicação de **RESTORE The Skin Perfector** no rosto, pescoço e decote e massageie suavemente até ser absorvido.

* No caso de combinar DENSIDADE com radiofrequência, inverta os passos Ação com equipamento.



SESSÕES

- **Tratamento Flash:** 1 sessão
- **Tratamento de Recuperação:** mínimo 6 sessões

USO DO PRODUTO EM CASA

Opção 1: Aplicar o **TIMELock Genetic Cream** de manhã e à noite no rosto, pescoço e decote com uma massagem de movimentos suaves até completa absorção. Recomenda-se combinar com o **TIME-LESS Genetic Anti-aging** uma vez por dia, preferencialmente à noite.

Opção 2: Misture algumas gotas em seu creme antes da aplicação. Assim personalizamos o seu tratamento e potencializamos os seus efeitos. Aplicar de manhã e à noite.

ANTI-AGING

PROTÓCOLOS

OBJETIVO

Obtenha ótimos resultados e todos os benefícios do protocolo TIMELESS e DENSITY.

ILUMINA, REAFIRMA, PREENCHE E RETARDA A PASSAGEM DO TEMPO

PASSOS

- 1 LIMPEZA:** Remova completamente a maquiagem da pele com o limpador indicado em um disco de algodão e remova suavemente a maquiagem dos olhos e lábios, depois limpe o rosto, pescoço e decote com movimentos suaves, enxágue e seque a área.
- 2 ESFOLIAÇÃO:** Aplicar o esfoliante adequado ao tipo de pele e retirar com água.
- 3 AÇÃO:** Aplicar 1.5 ml **DENSITY Photodynamic Active** no rosto, pescoço e decote e massageie com movimentos effleurages, insistindo nas linhas de expressão mais pronunciadas até sua completa absorção. abaixo se aplica 1.5 ml **TIMELESS Photodynamic Active** no rosto, pescoço e decote e massageie com effleurages e movimentos deslizantes da testa ao contorno dos olhos, bochechas, contorno da boca, queixo e orelhas até completa absorção.


Equipamento: Parametrize o equipamento de acordo com as instruções do fabricante e deixe-o agir*

OPCIONAL

Máscara facial. Aplique uma camada fina e deixe agir se o aparelho aplicado recomendar.

- 4 FIM DO TRATAMENTO:** Termine o tratamento com a aplicação de **RESTORE The Skin Perfector** no rosto, pescoço e decote e massageie suavemente até ser absorvido.

* No caso de combinar DENSIDADE com radiofrequência, inverta os passos Ação com equipamento.



SESSÕES

- **Tratamento Flash:** 1 sessão
- **Tratamento de Recuperação:** mínimo 6 sessões

USO DO PRODUTO EM CASA

Opção 1: Aplicar o **TIMELOCK Genetic Cream** de manhã e à noite no rosto, pescoço e decote com uma massagem de movimentos suaves até completa absorção. Recomenda-se combinar com o **TIMELESS Genetic Anti-aging** uma vez por dia, preferencialmente à noite.

Opção 2: Misture algumas gotas em seu creme antes da aplicação. Assim personalizamos o seu tratamento e potencializamos os seus efeitos. Aplicar de manhã e à noite.

ANTI-WRINK

PHOTODINAMIC THREADS

PROTÓCOLOS

OBJETIVO

Rejuvenescimento genético facial através de fios que estimulam a criação de colágeno, para conseguir uma pele mais elástica, firme, luminosa e com melhor relevo por dentro. Preenche e elimina linhas de expressão, efeito regenerador e tensor que corrige a flacidez.

REDEFINE, REDENSIFICA E PREENCHE

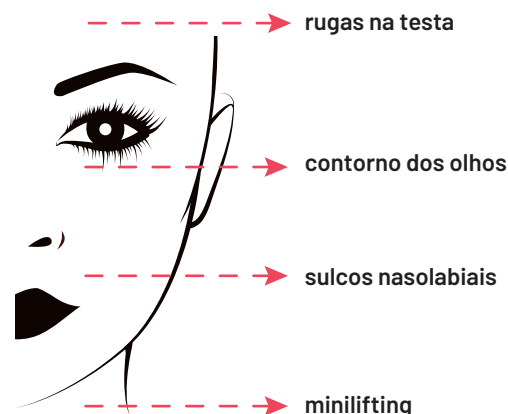
PARA TODOS OS TIPOS DE PELE | CORRIGE LINHAS DE EXPRESSÃO E RUGAS PRECOSES DE FORMA EFICAZ | COMBATE EFICAZMENTE O ENVELHECIMENTO DA PELE

PASSOS

- 1 LIMPEZA:** Remova perfeitamente a maquiagem da pele com o limpador indicado em um disco de algodão e remova suavemente a maquiagem dos olhos e lábios, depois limpe o rosto, pescoço e decote com movimentos suaves, enxágue e seque a área.
- 2 ESFOLIAÇÃO:** Aplicar o esfoliante adequado ao tipo de pele e retirar com água.
- 3 AÇÃO:** Aplicar 1,5 ml. **DENSITY** no rosto, pescoço e decote e massageie com movimentos de effleurages, até completa absorção. Nas linhas de expressão mais pronunciadas, aplique uma pequena quantidade do produto e espalhe suavemente sem absorvê-lo totalmente. Selecione 1 fio com uma pinça e corte no tamanho de acordo com a linha de expressão a ser tratada e aplique diretamente na ruga, insira suavemente e coloque algumas gotas de **TIMELESS** no fio, deixe agir por 2 min. Aproximadamente. até sua absorção. Em seguida, massageie suavemente até completa absorção.

Utensílio: Terapia de biofótons: Parametrizar o equipamento de acordo com o protocolo antienvhecimento 20 min. e deixe agir. **IPL:** Aplicar gel condutivo e parametrizar o equipamento com o tratamento de foto rejuvenescimento. **Dermapen e Leds:** Faz-se com a aplicação **DENSITY** e continuamos o protocolo da mesma forma.

- 4 FIM DO TRATAMENTO:** Termine o tratamento com a aplicação do creme indicado no rosto, pescoço e decote e massageie suavemente até à sua absorção.



OPCIONAL

Máscara facial. Aplique uma camada fina e deixe agir se o aparelho aplicado recomendar.

SESSÕES

- **Tratamento Flash:** 1 sessão
- **Tratamento de Recuperação:** mínimo 6 sessões


USO DO PRODUTO EM CASA

Opção 1: Aplicar o **TIMELOCK Genetic Cream** de manhã e à noite no rosto, pescoço e decote com uma massagem de movimentos suaves até completa absorção. Recomenda-se combinar com o **TIMELESS Genetic Anti-aging** uma vez por dia, preferencialmente à noite.

Opção 2: Misture algumas gotas em seu creme antes da aplicação. Assim personalizamos o seu tratamento e potenciamos os seus efeitos. Aplicar de manhã e à noite.

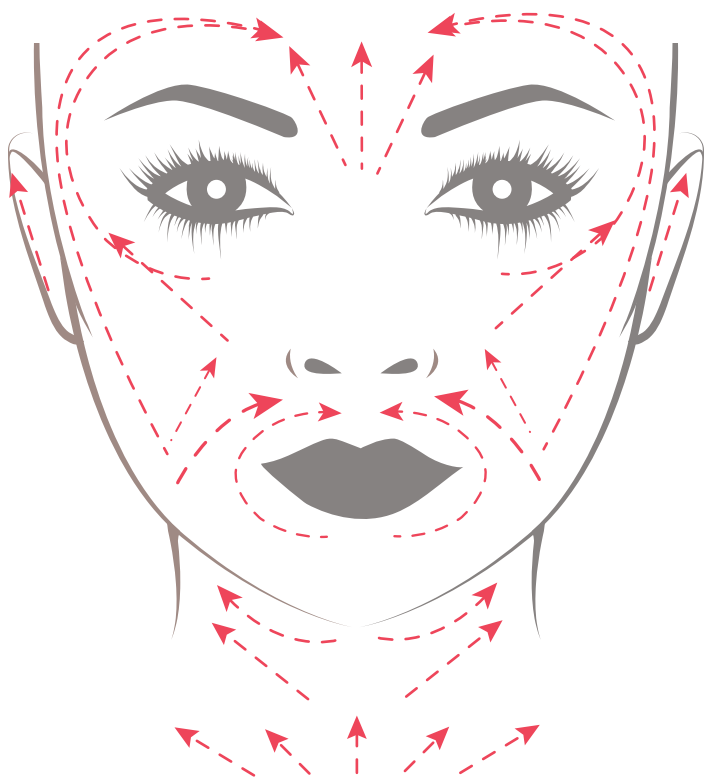
ANTI-AGING

PROTÓCOLOS



USO DO MASSAGEADOR

MELHORA A ABSORÇÃO DO CREME | AUMENTA A CIRCULAÇÃO SANGUÍNEA | DESCONGESTÃO DA PELE
RELAJAMENTO DOS MÚSCULOS FACIAIS | ESTIMULAÇÃO DA PRODUÇÃO DE COLÁGENO | REDUZ O
INCHAÇO E BOLSAS NOS OLHOS | SENSAÇÃO DE BEM-ESTAR



USO DO PRODUTO EM CASA

Aplicar **TIMELOCK Genetic Cream** de manhã e à noite no rosto, pescoço e decote com uma massagem de movimentos alisantes (conforme gráfico) até a sua total absorção.

Repetir os movimentos com o massageador previamente refrigerado, de 5 a 10 vezes por zona.

Os movimentos devem ser circulares, suaves e ascendentes para massagar o creme na sua pele. Comece do centro do seu rosto e vá avançando para fora. Isso ajudará a aumentar a circulação sanguínea e a melhorar a absorção do creme.

Se você tem áreas de preocupação específicas, como linhas finas ou rugas, pode se concentrar nelas com movimentos circulares menores e precisos.

Tire o seu tempo para desfrutar deste tratamento relaxante em casa. O massageador não só ajuda o creme a penetrar mais profundamente na sua pele, como também proporciona uma sensação de bem-estar.

Recomenda-se combinar com **TIMELESS Genetic Anti-aging** 1 vez ao dia, de preferência à noite.





Hissys Technologies S.L. | Edificio Wtcz. Maria Zambrano, 31 planta 15 | 50018 Zaragoza | España
Tel. +34 607 95 84 12 | info@hissystechnologies.com | www.hissystechnologies.com

Distribuidor Exclusivo Portugal e Ilhas
LM Beauty & Health | Rua Almirante Cândido dos Reis, 70 | 3800-096 Aveiro | Tel. +351 962 19 34 05